

第 39 回福井県看護学会

演題募集要項

(令和 5 年度)



公益社団法人 **福井県看護協会**
Fukui Nursing Association

第 39 回福井県看護学会演題募集要項 (令和 5 年度)

目的： 看護職に広く研究発表の場を提供し、研究活動を推進するとともに、福井県の看護の質的向上を図る

1. 開催日程 令和 5 年 9 月 9 日 (土)
2. 会 場 福井県看護協会会館
3. 主 催 福井県看護協会
4. 参加費 会 員 1,000 円 集録代のみ 1,000 円 当日参加 1,500 円
非会員 2,000 円 集録代のみ 2,000 円 当日参加 3,000 円

5. 応募要領

1) 投稿の種類

①研究報告

研究結果の意義が大きく、看護学の発展に寄与すると認められるもの

②実践報告

看護の現場において解決を試み工夫した実践内容を、論理的に整理し評価したもの

2) 応募資格

発表者及び看護職の共同研究者は、福井県看護協会会員であること

3) 申込方法

① 締切 令和 5 年 4 月 7 日 (金) (必着)

② 看護学会演題申込書と集録原稿および第 39 回福井県看護学会演題申込チェックリストを下記あてに郵送又はメールでお申し込みください。

③ 研究発表は未発表のものに限ります。(施設内発表は可)

4) 演題の採否 (図「集録原稿選考のプロセス」参照)

① 演題の採否は学会委員会で選考 (5 月) します。

② 査読結果により集録原稿の修正を依頼します。(別紙査読用紙参照)

③ 集録原稿修正期間は 5 月下旬～6 月末予定です。再提出されない場合は、発表取り消しとします。

5) 倫理的配慮について

倫理的配慮がなされた内容であることが本文に明記されていることが必須です。特に対象者に同意を得る、研究対象者が特定できないようにする等、別紙日本看護学会の「倫理的配慮とその記述に関する留意点」を参考にしてください。

6) 引用文献

文献は、引用文献のみ示してください。

7) 申込先

〒918-8206 福井市北四ツ居町 601 福井県看護協会教育担当係

TEL 看護教育課 (直通) (0776) 43-9311 FAX (0776) 54-8474

メールアドレス info@kango-fukui.com

6. 発表について

1) 発表形式

①口演発表

多くの参加者に研究成果を知ってもらい、同じ研究テーマを持つ参加者からの学びもあります。

②ポスター発表

発表者と参加者が近い位置で意見交換ができます。

*発表形式の希望を選択できますが、発表内容により、ご希望に沿えない場合もあります。

ご了承ください。詳細は別紙「発表詳細」をご参照ください。

2) 発表に際する注意

研究に関連する企業や営利を目的とした組織または団体との経済的な関係の有無について、過去1年間における利益相反の有無について、発表用スライドまたはポスターに明記してください。

(利益相反の有無に関わらず、すべての研究において記載してください)

日本看護協会実施要領「研究における倫理的配慮とその記述方法」参照

7. 参加申込

別途申込案内及び申込用紙を6月頃に送付いたします。

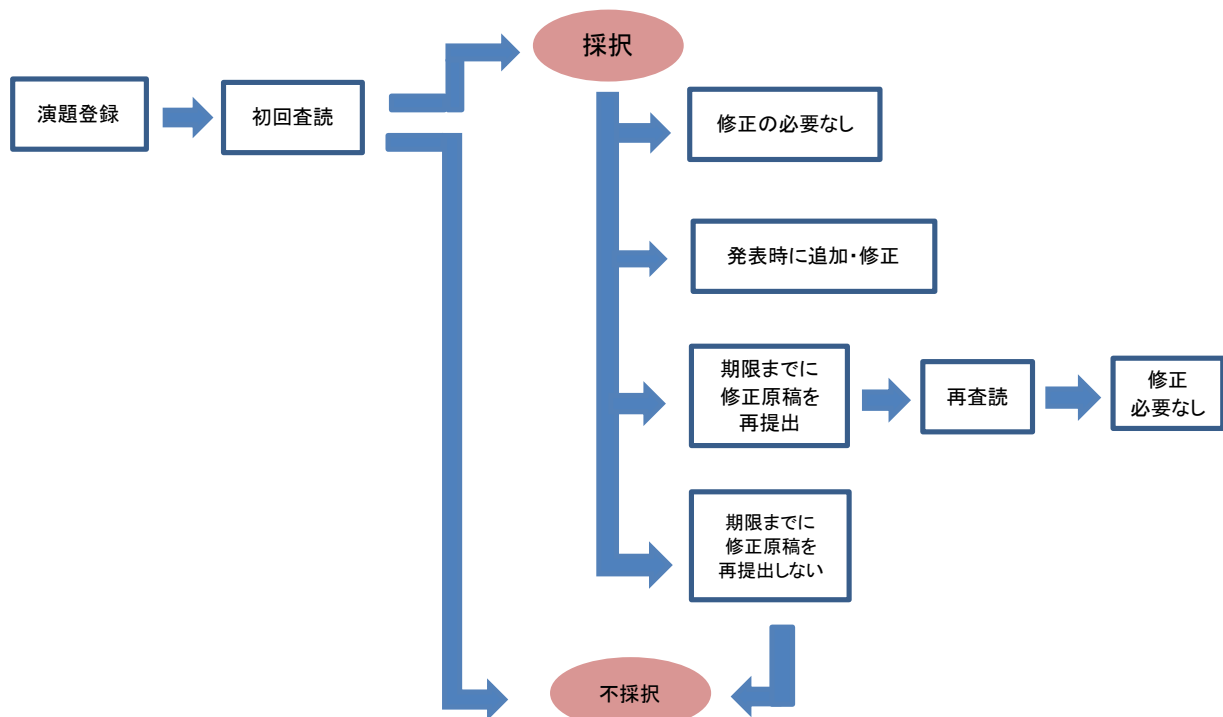
発表者および共同研究者も、参加者と同じ方法で必ず参加申込をしてください。

8. その他

学会集録は学会開催の2週間前までに参加申込者全員に送付いたします。

新型コロナウイルスへの対応により、開催形式や発表方法が変更になる場合があります。

図「集録原稿選考のプロセス」



I .集録原稿作成規程

1. 原稿はそのまま印刷しますのでパソコンにて横書きで作成してください。
2. 集録原稿は、本会ホームページより所定の様式をダウンロードし作成してください。
3. 用紙は白色 A4 サイズ、横書き、2 段組みとし、様式は別紙「集録原稿見本」のように記載してください。

文字は 10.5 ポイントの明朝体とし、原稿は白黒にしてください。

図表の文字はわかりやすくしてください。

4. 原稿は図表を含め 3 枚以内にまとめてください。
5. 図表には番号および表題をつけて本文中の該当する位置に挿入してください。
写真は白黒の鮮明なものを選び、原稿の該当する個所に挿入してください。
6. 原稿の記載は下記の内容と順序で記述してください。

- 1) 発表演題名・副題名：14 ポイント・明朝体 キーワード 10.5 ポイント
- 2) 所属施設名、発表者氏名・(名前の前に○印) 共同研究者氏名：10.5 ポイント・明朝体
- 3) 本論：10.5 ポイント・明朝体 フッターに発表者氏名 9 ポイント
- 4) 構成

＜研究報告＞ I. はじめに、II. 研究目的、III. 研究方法(倫理的配慮含む)、IV. 結果、V. 考察、
VI. 結論、VII. 引用文献、

＜実践報告＞ I. はじめに、II. 目的、III. 方法 (実践活動がていねいに書かれていること及びその評価方法が明記されているもの 倫理的配慮含む)、IV. 結果、V. 考察(実践の評価と今後の発展に向けた課題をまとめていること)、VI. まとめ、VII. 引用文献

- 5) 文章は「である」調に統一してください。
- 6) 見出しは左端に寄せてください。
- 7) 文字は新かなづかいで、薬品名、単位、記号は明確に記入してください。
- 8) 数字は算用数字、数量は単位記号で記入してください。
- 9) 数字は次の順につけて配列してください。

I II III…、123…、1) 2) 3) …、(1) (2) (3) …、①②③…

- 10) 略語を使う時は、はじめに正式名を記入し、説明してから使用してください。
- 11) 表タイトルは表の上、図タイトルは図の下にいらしてください。
- 12) 引用文献は文末に記入し、本文中の該当事項の右片に¹⁾の様に通し番号をつけてください。

文献の書き方

(1) 雑誌

著書名：表題名，雑誌名，巻 (Vol) ，号 (NO.) ，ページ，発行西暦年次

(2) 単行本

著書名：書名，ページ，発行所，発行西暦年次

(3) 電子文献

- ・著者名：表題名,雑誌名,巻(号),頁,発行年(西暦年次),アクセス年月日, URL.
- ・発行機関名(調査/発行年次), 表題, アクセス年月日, URL

※公的機関から提供される情報(統計、法令等)、電子ジャーナルのみを対象とする

(4) 共著者は1名まで表記し、それ以外は他とする

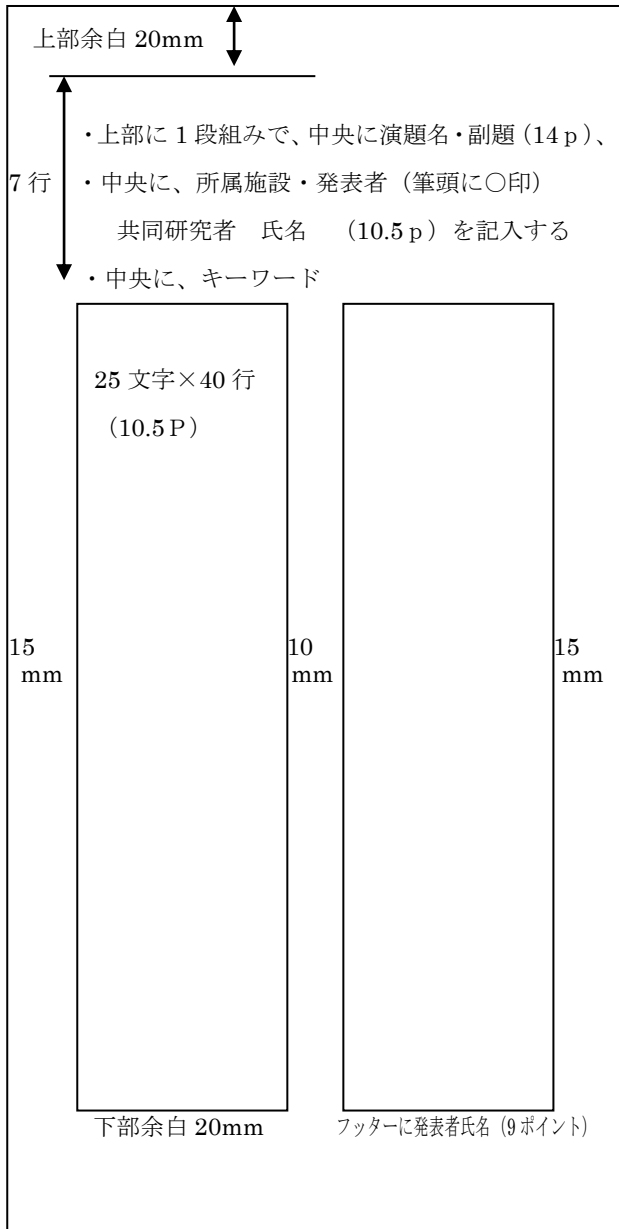
7. 倫理的配慮とその記述について

発表にあたり、倫理的配慮とその記述が必須となります。

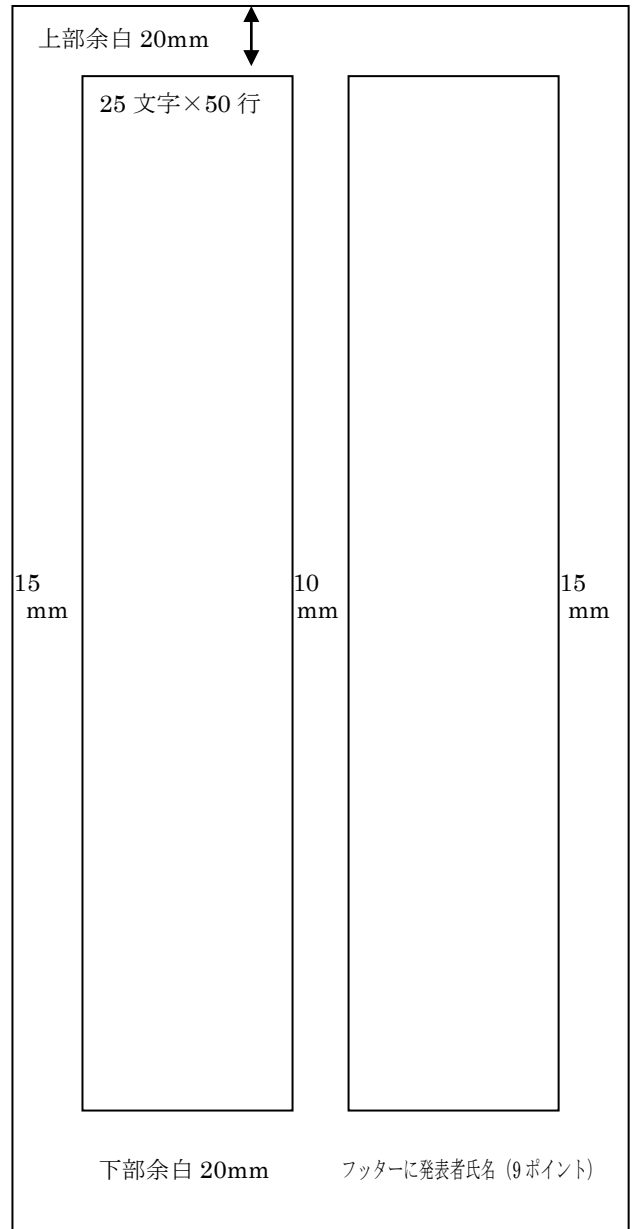
- 1) 対象者（または代諾者）から研究ならびに発表の承諾が得られているか
- 2) 個人が特定されないよう配慮しているか
- 3) 対象者の不利益が生じないよう配慮しているか
- 4) 倫理委員会（ない場合にはそれに相当する複数の第三者による会議等）の倫理審査を受けているか *別紙 「研究における倫理的配慮とその記述方法」参照
- 5) 著作権等の侵害がないように配慮しているか

Ⅱ. 集録原稿見本

1 枚目原稿



2、3 枚目原稿



Ⅲ. 発表詳細

1. 口演発表

発表は PC（パソコン）と液晶プロジェクターによる発表となります。

1) 発表データの受付

- ・別紙申込書とともに USB あるいは CD-R を郵送してください。（または、メールで提出ください。）
- ・受付終了後、会場で発表データの試写を済ませてください。
- ・使用 PC は、Windows10、PowerPoint2016 となります。
パワーポイントのスライドのサイズは標準（4：3）で作成してください。
自身のパソコンの持ち込みはご遠慮ください。

2) 座長との打ち合わせ

- ・発表前に、簡単な打ち合わせをいたします。

3) 発表方法

- ・発表時間は 1 演題 7 分です。質疑応答は 1 演題ごとに行います（3 分以内）。
- ・座長の進行に従ってください。
- ・各自でパソコンを操作して発表を行ってください。
- ・発表開始後 6 分経過した時点（1 回目）、終了時に（2 回目）チャイムが鳴りますので、時間内に終了してください。

2. ポスター発表

1) 1 演題につき、掲示板 180 cm（縦）×90cm（横）のスペースを準備いたします。

この範囲内で研究内容を効果的に伝える工夫をして下さい。（A3 用紙 10 枚以内）

演題NO.（掲示板左上 20 センチ×20 センチ）は協会が準備いたします。

演題名、発表者所属、発表者・共同研究者氏名の表示は各自で準備してください。

- ##### 2) レイアウトは自由ですが、視覚的効果などにより、参加者の注目や興味を喚起することがポイントです。 イラスト、図表、文字配列も含め 2～3m 離れても見えるような表示を工夫してください。
- ##### 3) やむを得ず人物の写真を用いる場合は必ず対象者の承諾を得て、プライバシーへの配慮をして下さい。
- ##### 4) 準備は会場の担当者から説明を受けて、指定された区画に各自で掲示してください。 画鋸、セロテープ、指示棒は準備いたします。

5) 発表方法

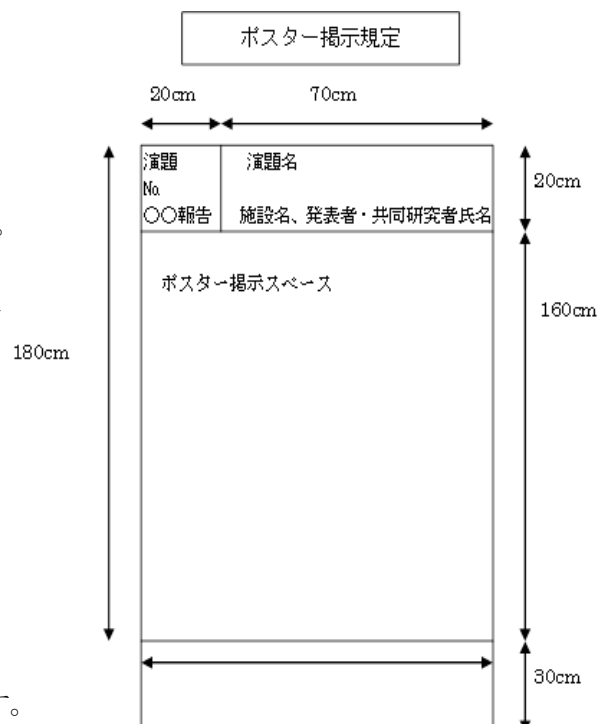
- ・各群の発表時間 50 分間はパネル前で待機してください。
- ・発表時間は 1 題 7 分です。担当者が進行いたします。
発表開始後 6 分経過した時点（1 回目）、終了時に（2 回目）、チャイムが鳴りますので時間内に終了してください。
- ・各群全員の発表後個別での質疑応答となります。
共同研究者と協力して説明の対応をして下さい。

6) ポスターの掲示は開会から閉会時までとなります。

ポスターの撤去は各自でお願いいたします。
時間の都合上撤去できない場合は処分させていただきます。

7) 写真・動画撮影は、原則として禁止させていただきます。

8) 新型コロナウイルス感染症の状況により口演発表になる可能性があります。



Ⅳ. 福井県看護学会 選考基準

*本様式にて査読結果を返信します。

項目	番号	内容
表題	1	内容を適切に表現している
キーワード	2	研究を代表する用語が用いられている
目的 背景	3	この研究により何を明らかにしようとしているかが明確である
	4	研究の意義が明確である
	5	文献検討が適切である
方法	6	研究方法は、研究目的・目標達成のために妥当である
	7	対象は適切である
	8	データ収集方法および手順を示している
	9	分析方法は妥当である
結果	10	研究目的にそった結果を示している
	11	事実を客観的に示している
	12	図表の表現・体裁は適切である
考察	13	得られた結果に基づいた解釈をしている
	14	研究目的にそった考察で一貫性がある
結論	15	研究目的と結果に沿って結論・まとめが述べられている
倫理的 配慮	16	個人が特定されないように配慮している
	17	倫理審査委員会において研究に関する倫理審査を受け、承認を得ていることを示している ただし、倫理審査委員会以外の決定機関(幹部会議、看護部、委員会等)の承認を得ている場合は、下記をすべて満たしていることを示している ・対象者から自由意志による研究ならびに発表の承諾が得られている ・対象者の不利益が生じないように配慮している
発表価値	18	看護実践に意味ある事実や知見がある

第39回 福井県看護学会 演題申込チェックリスト

演題申込にあたり、次の項目についてチェックし、演題申込書、集録原稿とともにご送付ください。

項目	番号	内容	要チェック
要項	1	第38回福井県看護学会演題募集要項を確認している	
余白	2	集録原稿の余白は、規定に基づいて設定している(上下余白20mm、左右余白15mm)	
様式	3	上部7行に1段組で、演題名、所属施設、発表者、キーワード等が所定の様式で記載されている	
	4	本文は2段組み 10.5ポイントで、所定の文字数および行数で記載されている	
	5	フッターに発表者氏名が記載されている	
	6	原稿は白黒で、図表の文字はみやすくわかりやすいように表示できている	
	7	原稿は図表を含め3枚以内で作成されている	
記述内容	8	集録原稿の記載は集録原稿作成規定の内容と順序に基づき記述できている	